



## CONECTARSE A UNA VIDEOCONFERENCIA EN ZOOM

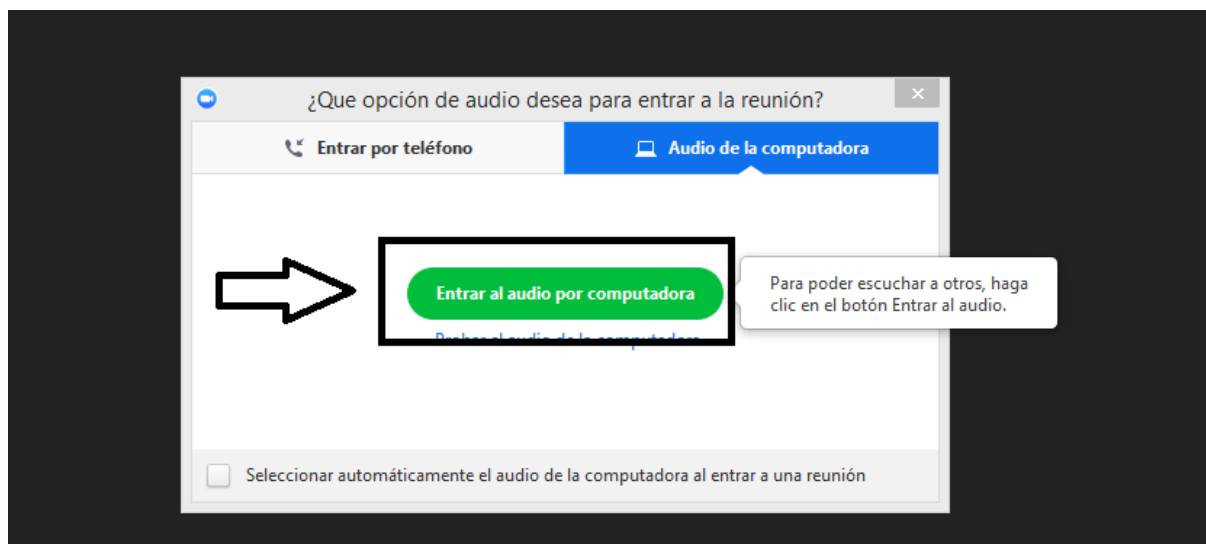
# Tutorial



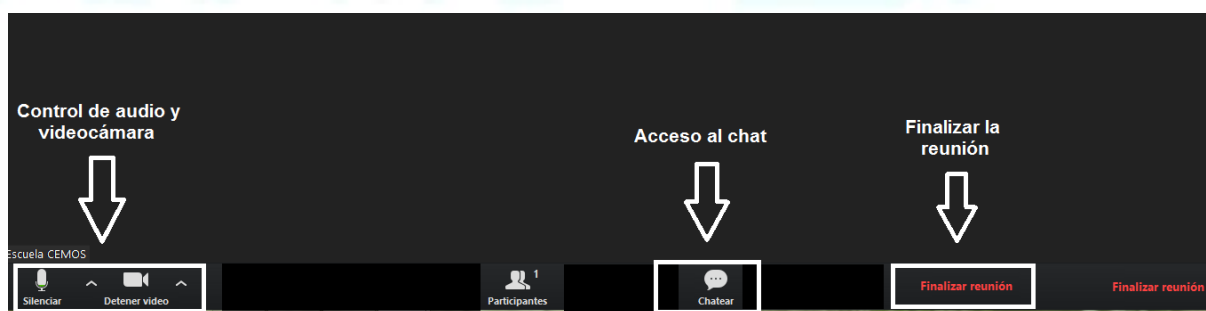
**CEMOS** Centro de Estudios de  
Medicinas Orientales

## ACCESO A TRAVÉS DEL PC

- ⇒ Entrar en zoom a través del **enlace que has recibido para cada reunión** (P. ej. <http://zoom.us/j/499137819>).
- ⇒ La primera vez que accedas a Zoom, te pedirá que instales un ejecutable (programa que termina en .exe). Este programa te permitirá acceder más rápido a las videoconferencias. Le das a **"Aceptar"** y haces la instalación (En algunos casos el antivirus puede bloquear la instalación).
- ⇒ Una vez que entres solo debes clicar **"Entrar al audio por computadora"**



- ⇒ Puedes activar **Audio** y **Vídeo** en el lado izquierdo inferior.
- ⇒ Si quieres **chatear** con alguien puedes acceder a través del icono que encontraras en el centro de la parte inferior.
- ⇒ Y para **abandonar la reunión** anticipadamente o al acabar puedes hacerlo con el enlace de la parte inferior derecha.



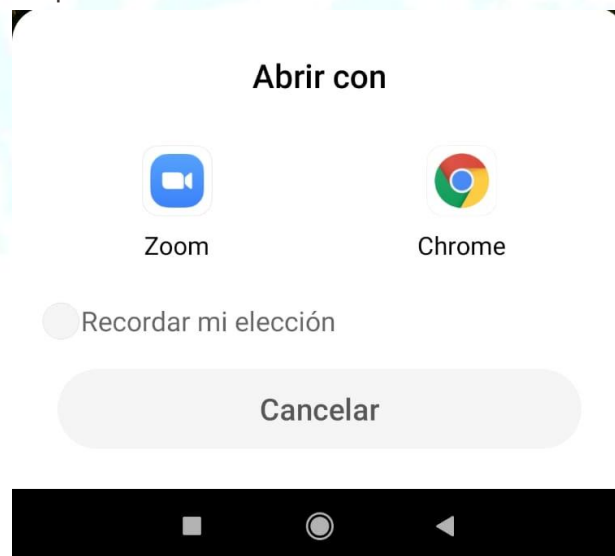
Es importante el uso de cascos para evitar el eco en las videoconferencias.  
En algunos casos el micrófono y altavoces del propio ordenador, no funcionan con Zoom.

### ACCESO A TRAVÉS DEL MÓVIL

- ⇒ Entra en zoom a través del **enlace que has recibido para cada reunión** (P. ej. <http://zoom.us/j/499137819>).
- ⇒ Si es la primera vez o no tienes el programa de zoom instalado en tu móvil, te saldrá una pantalla similar a esta:



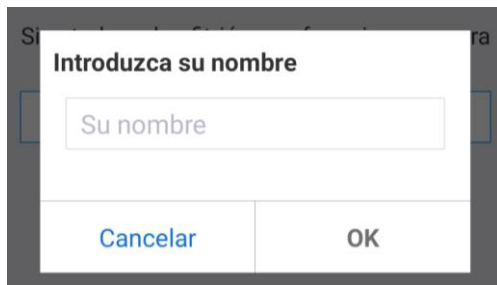
- ⇒ Tendrás que instalar a través de Google Play o descargar directamente desde Zoom.
- ⇒ Una vez que lo tengas instalado puedes clicar en el enlace que se te ha mandado y te saldrá la siguiente pantalla:



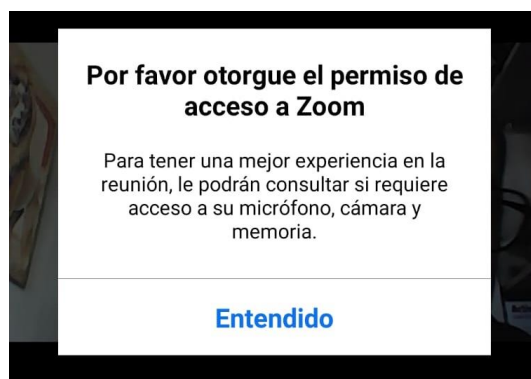
- ⇒ **Tienes que elegir abrir con Zoom**

## Como conectarse a la videoconferencia en Zoom

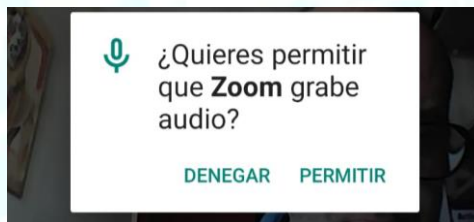
⇒ Te pedirá tu nombre, que es el que verán el resto de asistentes:



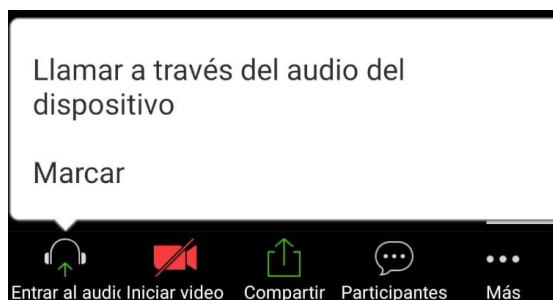
⇒ La primera vez que accedas tienes que aceptar los términos del servicio y darle permiso de acceso a Zoom:



⇒ Debes aceptar que Zoom grabe audio:

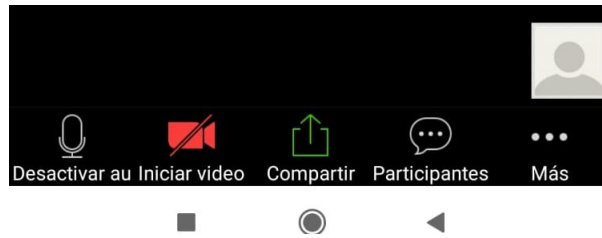


⇒ Ahora debes indicar que quieres llamar a través del audio del dispositivo



## Como conectarse a la videoconferencia en Zoom

- ⇒ Si quieres, puedes “Iniciar vídeo” para que te vean el resto de los asistentes con el cuadro de mandos que hay en el inferior de la pantalla (Si no te aparece, toca en el inferior de la pantalla y te aparecerá).



- ⇒ Cuando inicies el video te pedirá que permitas a Zoom que haga fotos y grabe (no te preocupes porque cualquier grabación de las imágenes del video de los asistentes no quedan grabadas en el servidor, lo tenemos desactivado).

